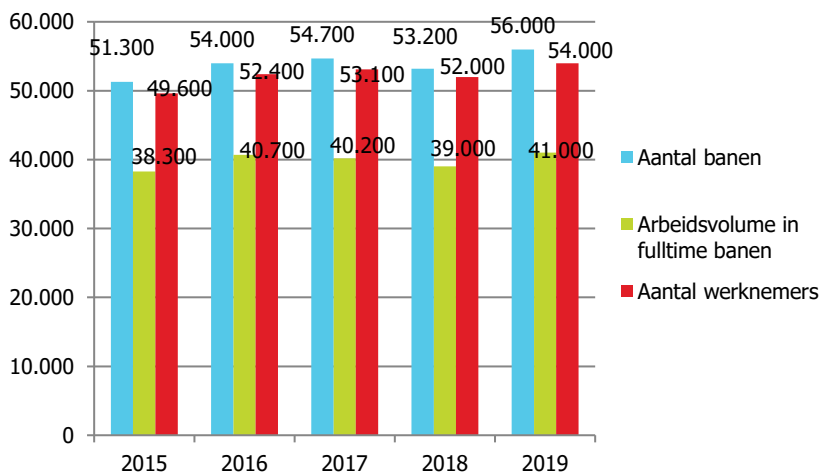


Factsheet Arbeidsmarkt Sociaal Werk (WMD) 2020

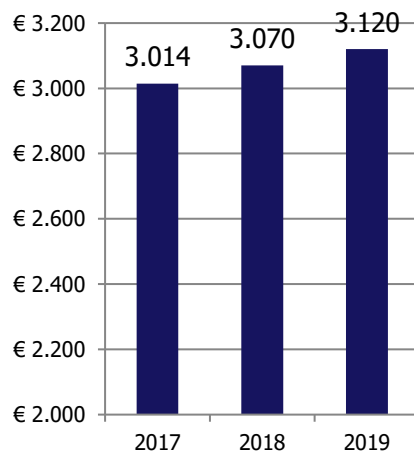


Ontwikkeling Werkgelegenheid Sociaal Werk*



* Het aantal medewerkers is kleiner dan het aantal banen omdat medewerkers meerdere banen kunnen vervullen. Alle cijfers zijn niet seizoen gecorrigeerd.

Gemiddeld maandsalaris fulltime Sociaal Werk*

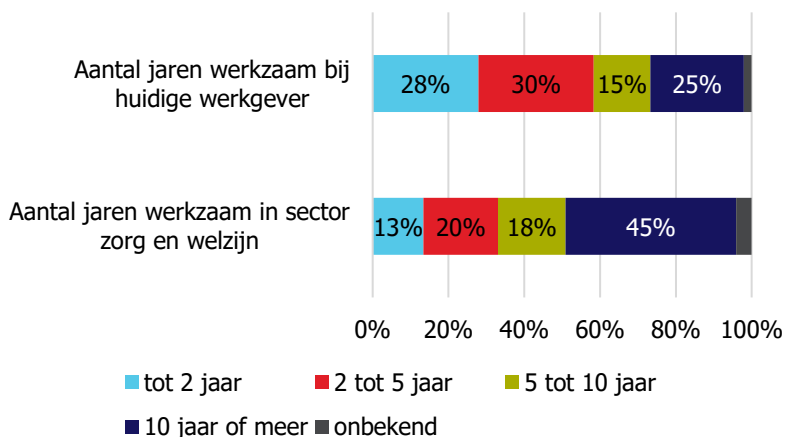
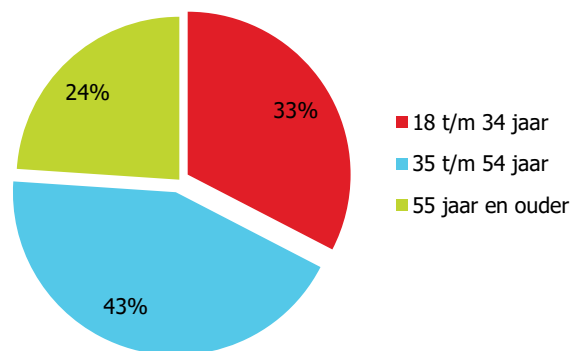


* Maandsalaris exclusief individueel keuzebudget (ongeveer 18% van het salaris)

Medewerkers Sociaal Werk 2019

- 54.000 werknemers.
- Zijn gemiddeld 43 jaar oud.
- Werken gemiddeld 26 uur per week.
- Aantal medewerkers en FTE is in 2019 gestegen ten opzichte van 2018.
- Werken gemiddeld 11,6 jaar in de sector en 6,6 jaar bij de huidige werkgever.

Leeftijdverdeling Sociaal Werk 2019



Bronnen:

- AZW Statline (CBS)
- Publicatiedatum factsheet: 22 juni 2020

Let op: de aantallen werknemers zijn lager ten opzichte van eerdere versies omdat is overgegaan naar de data van AZW Statline (CBS), waar voorheen PFZW-aantallen werden getoond. In deze jarenreeks zijn peuterspeelzalleidsters (structureel) niet bij sociaal werk, maar bij kinderopvang meegerekend als gevolg van de harmonisatie per 1 januari 2018.