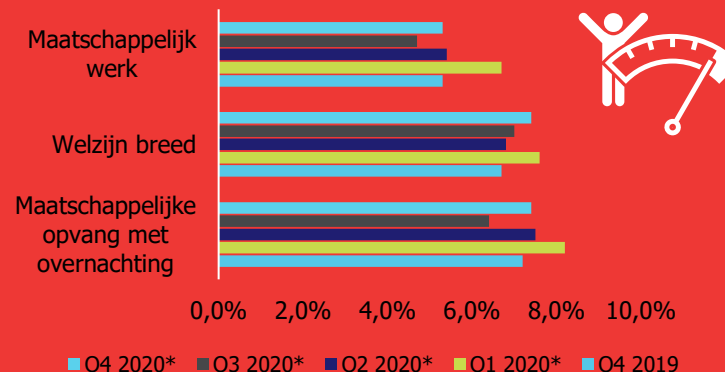
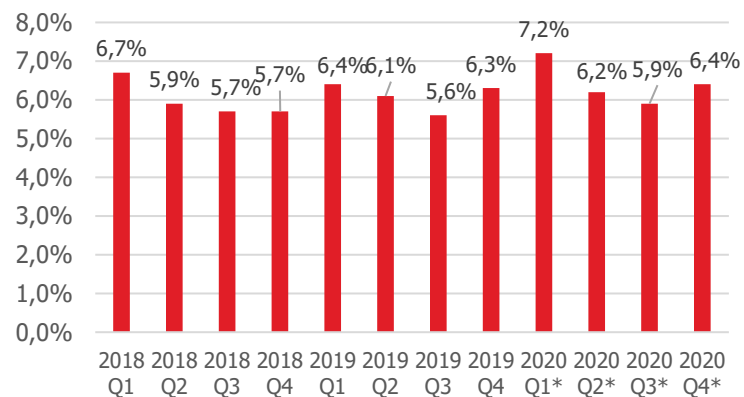


# Factsheet verzuim (tot en met data vierde kwartaal 2020)



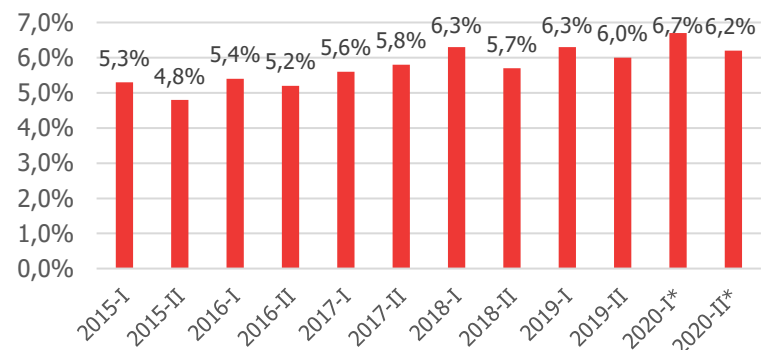
## Verzuim naar subbranche

- Ook in de subbranches zien we een piek in het verzuim in Q1 van 2020.
- In Q4 is het verzuim met 7,4% het hoogst in breed welzijn en de maatschappelijke opvang en lager in het maatschappelijk werk (5,3%).



## Verzuim sociaal werk

- In het eerste kwartaal van 2020 was het verzuim hoger dan het sinds 2015 is geweest, dit heeft te maken met de uitbraak van COVID-19.
- In Q4 van 2020 steeg het verzuim ten opzichte van Q3. Ook in vergelijking met de voorgaande jaren is het verzuim in Q4 van 2020 iets hoger.
- Gemiddeld is het jaarlijks verzuim in 2020\* met 6,4% het hoogste van de afgelopen jaren.



Het ziekteverzuimpercentage (ZVP) is gedefinieerd als het totaal aantal ziektedagen van de werknemers, in procenten van het totaal aantal beschikbare (werk-/kalender)dagen van de werknemers in de verslagperiode, inclusief het verzuim langer dan een jaar en inclusief vangnetters, exclusief zwangerschaps- en bevallingsverlof. In sociaal werk totaal zitten ook organisaties die alleen maatschappelijk werk aanbieden en overige welzijnsorganisaties.

\* Voorlopige cijfers.

Bron: CBS

Publicatiemoment: maart 2021

