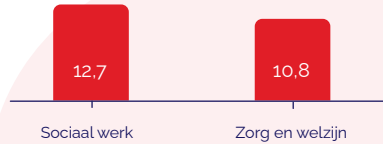


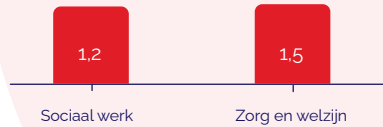
Verzuimcijfers sociaal werk



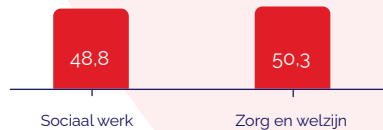
De gemiddelde **verzuimduur** 2021 in dagen



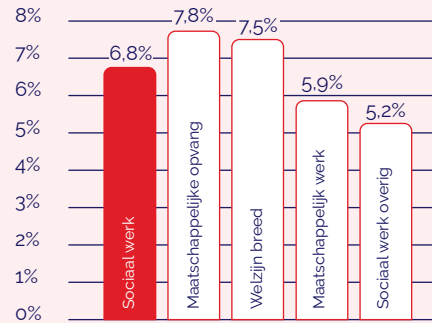
De gemiddelde **verzuimfrequentie** 2021



% medewerkers dat heeft **verzuimd** 2021

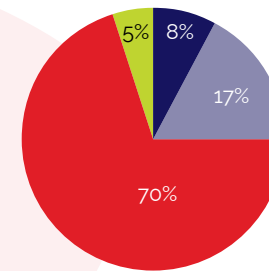


Ziekteverzuimpercentage over het derde kwartaal 2022



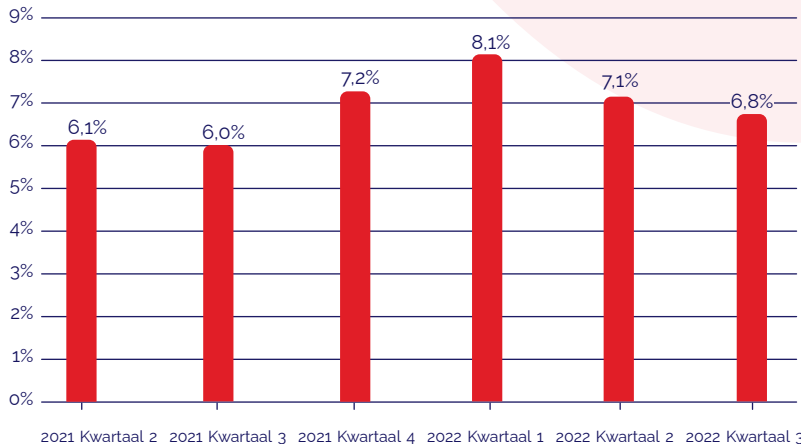
De subbranches zijn ongelijk in omvang. Het branchegemiddelde is een gewogen gemiddelde.

Recentste verzuimgeval veroorzaakt door het werk 2021

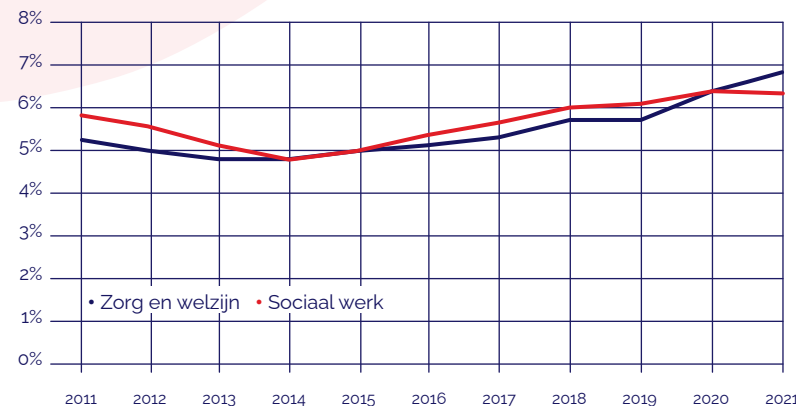


- Ja, hoofdzakelijk gevolg van mijn werk
- Ja, voor een deel gevolg van mijn werk
- Nee, geen gevolg van mijn werk
- Weet niet

Verzuim over de laatste zes kwartalen



Jaarlijks gemiddeld verzuimpercentage van 2011 t/m 2021



Definitie verzuimpercentage en andere begrippen

Ziekteverzuimpercentage: het totaal aantal ziekte-dagen van een werknemer, in procenten van het totaal aantal beschikbare werkdagen van diezelfde werknemers in het afgelopen jaar. Het ziekteverzuimpercentage is inclusief het verzuim langer dan een jaar en exclusief zwangerschaps- en bevallingsverlof.

Aandeel werknemers dat heeft verzuimd: het totaal aantal werknemers dat in de afgelopen 12 maanden heeft verzuimd wegens ziekte, in procenten van het totaal aantal werknemers.

Gemiddelde verzuimfrequentie: het gemiddeld aantal keer dat werknemers in de afgelopen 12 maanden hebben verzuimd wegens ziekte. Hierbij tellen ook werknemers mee die niet hebben verzuimd.

Gemiddelde verzuimduur: het gemiddeld aantal werkdagen dat werknemers in de afgelopen 12 maanden hebben verzuimd wegens ziekte. Hierbij tellen ook werknemers mee die niet verzuimd hebben.

Werkgerelateerd verzuim: geeft aan of het meest recente verzuim wegens ziekte (ten dele) een gevolg was van het werk, waarbij het gaat om een inschatting van de werknemer.