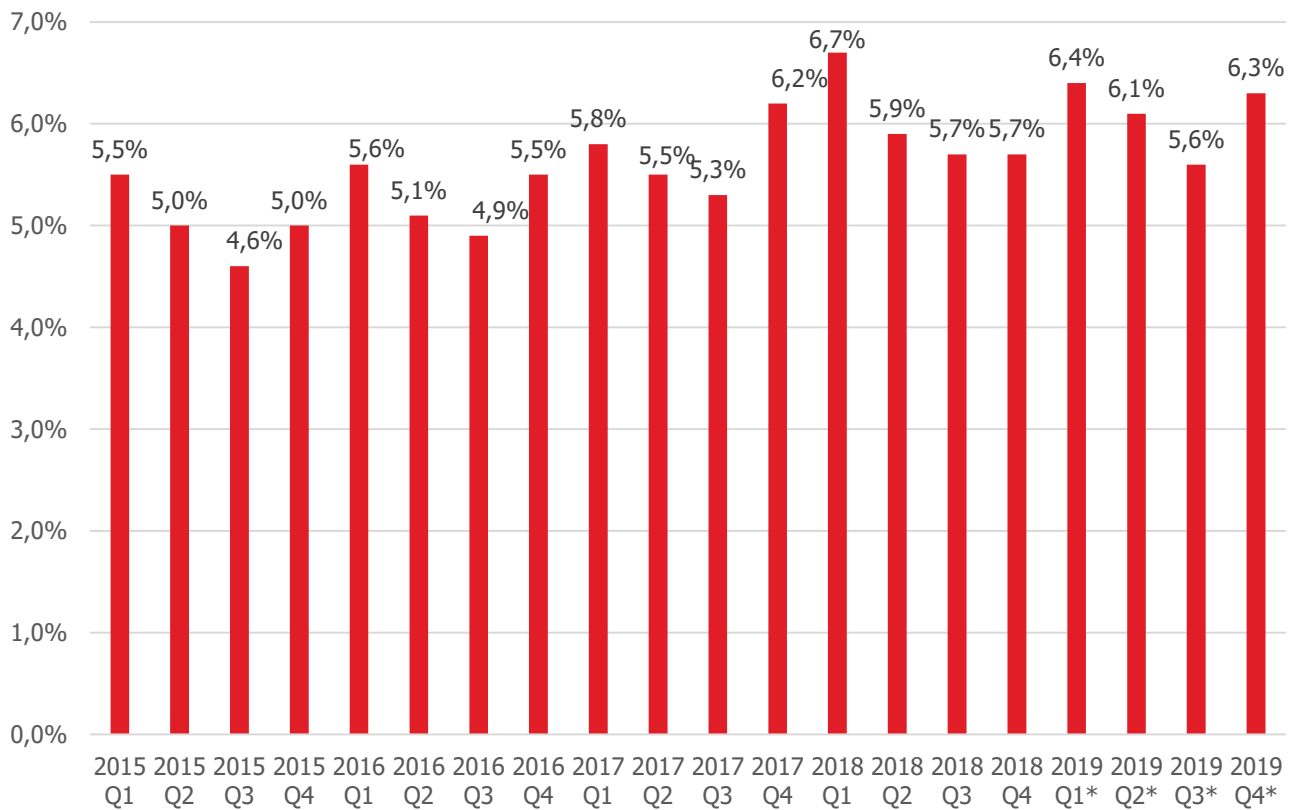


Verzuim Sociaal Werk naar kwartaal



Verzuim Sociaal Werk

- Het verzuim in Q4 van 2019* ligt fors hoger dan in Q4 van 2018.
- In 2019* zien we in Q2 en Q4 een hoger en in Q1 en Q3 een lager verzuim dan in 2018.
- Het hoogste verzuim zagen we in Q1 2018 (griepgolf 2018) en in Q1 2019*.
- Het laagste verzuimcijfer in deze periode treffen we aan in Q3 van 2015.
- Het verzuimcijfer is in de getoonde periode vaak het hoogst in Q1 en het laagst in Q3 (2017 vormt hierop een uitzondering).

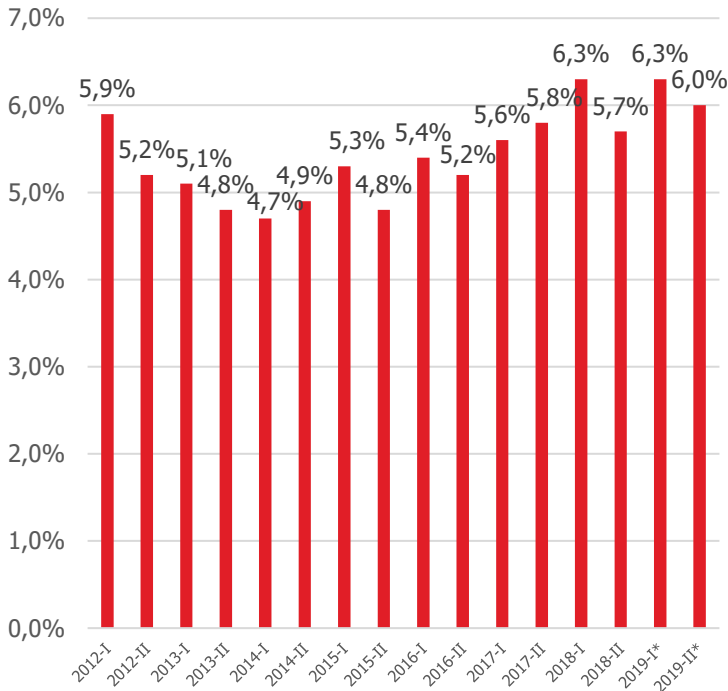
Het **ziekteverzuimpercentage (ZVP)** is gedefinieerd als het totaal aantal ziekte-dagen van de werknemers, in procenten van het totaal aantal **beschikbare** (werk-/kalender)dagen van de werknemers in de verslagperiode, **inclusief** het verzuim langer dan een jaar en **inclusief** vangnetters, **exclusief** zwangerschaps- en bevallingsverlof.

In Sociaal Werk totaal zitten ook organisaties die alleen Maatschappelijk Werk aanbieden en overige welzijnsorganisaties.

* Voorlopige cijfers.

Factsheet verzuim Sociaal Werk 2020-II

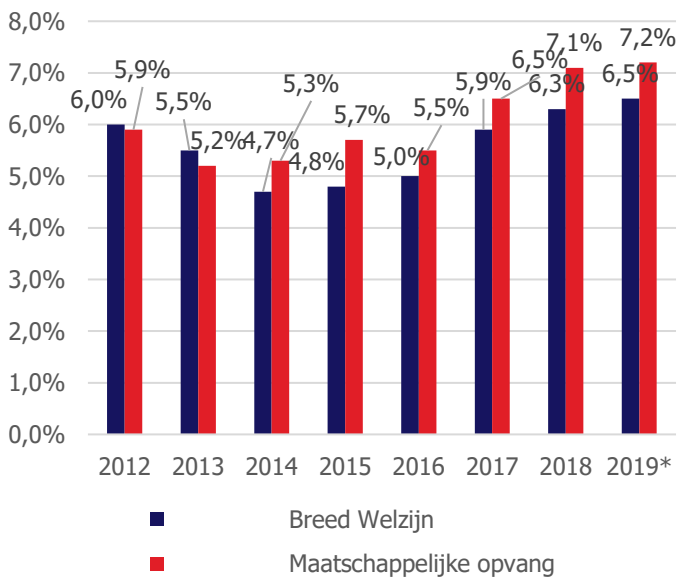
Verzuim Sociaal Werk halfjaarlijks



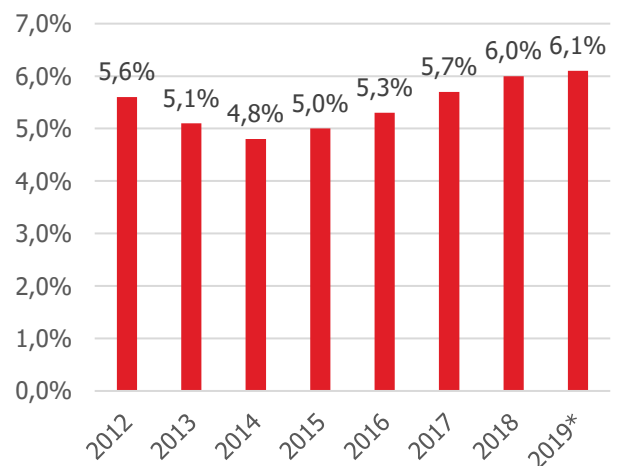
Verzuim Sociaal Werk

- In de eerste helft van 2019* is het verzuim gelijk aan het verzuim in de eerste helft van 2018.
- In de tweede helft van 2019* is het verzuim hoger dan in de tweede helft van 2018.
- De afgelopen jaren steeg het jaarlijks verzuim in het sociaal werk van 4,8% in 2014 naar 6,1% in 2019*, het hoogste verzuimcijfer wat we in de afgelopen jaren gezien hebben.
- In de subbranche breed welzijn zien we het verzuim in lijn met de branche brede trend stijgen sinds 2015.
- In de maatschappelijke opvang zien we sinds 2017 ook een toename in het verzuim.
- In 2018 en in 2019* is in zowel breed welzijn als de maatschappelijke opvang het verzuim hoger dan in de branche sociaal werk in zijn geheel.

Verzuim jaarlijks naar subbranches BW en MO



Verzuim Sociaal Werk jaarlijks



Bronnen:

- CBS AZW Statline (bewerkt door FCB, juni 2020)

Publicatiedatum factsheet: 8 juni 2020

Medio september verschijnt de nieuwe update met gegevens t/m Q1 2020*.